



PREGÃO ELETRÔNICO Nº 027/2022 – CPL/DP
CARTA PROPOSTA

À

PREFEITURA MUNICIPAL DE DOM PEDRO

End.: Praça Teixeira de Freitas, nº 72, Centro, CEP: 65.765-000, Dom Pedro/MA

Ref.: CONTRATAÇÃO DE EMPRESA ESPECIALIZADA Edital e seus anexos.

Fornecimento de Material Elétrico, Hidráulico, Insumos, Materiais e Equipamentos de Construção.

Prezados Senhores,


Tendo examinado as condições do Edital do **Pregão Eletrônico nº 027/2022 – CPL/DP** e dos Anexos que o integram, para fornecimento dos materiais, nós, abaixo assinados, propomos fornecer os materiais referentes ao objeto da licitação, pelo valor global de **VALOR TOTAL: R\$ 434.772,28 (QUATRU CENTOS E TRINTA E QUATRO MIL E SETECENTOS E SETENTA E DOIS REAIS E VINTE E OITO CENTAVOS)**

Outrossim, declaramos que:

- a) aceitamos todas as condições impostas pelo Edital e seus anexos;
- b) temos conhecimento do local onde serão entregues os produtos;
- c) concordamos em manter a validade desta proposta por um período de 90 (noventa) dias, contado da data final prevista para sua entrega;
- d) Prazo de entrega: de até 10 (DEZ) dias corridos, a contar da data do recebimento da Ordem de Fornecimento;
- e) Nos preços ofertados já estão considerados e inclusos todos os custos diretos e indiretos, encargos, tributos, transporte, seguros, contribuições e obrigações sociais, trabalhistas e previdenciárias e outros necessários ao cumprimento integral do objeto deste Pregão.



Até que o contrato seja assinado, esta proposta constituirá um compromisso de nossa parte, observadas as condições do Edital.

Dom Pedro/Ma, 31 de agosto de 2022



M. E. de Sousa Jorge - Construções
Maria Emília de Sousa Jorge
RG nº 0351268020081 SSPMA e CPF nº 453.079.203-00

Agência 1983 Conta Corrente nº6764-4 - M. E. DE SOUSA JORGE-ME
Banco do Bradesco



À

PREFEITURA MUNICIPAL DE DOM PEDRO/MA

Apresentamos nossa proposta para prestação dos serviços objetos da presente licitação do PREGÃO ELETRÔNICO Nº 027/2022 – CPL/DP acatando todas as estipulações no respectivo Edital e seus anexos.

Fornecimento de **Material Elétrico, Hidráulico, Insumos, Materiais e Equipamentos de Construção**, para atender as necessidades da Prefeitura Municipal de Dom Pedro/MA.

PROPOSTA DE PREÇO

ITEM	ESPECIFICAÇÃO	UND	MARCA	QDT	VALOR UNIT	TOTAL
22	BACIA SANITARIA (VASO) CONVENCIONAL, DE LOUCA BRANCA, SIFAO APARENTE, SAIDA VERTICAL (SEM ASSENTO) (EXCLUSIVO)	UND	CELITE	10	R\$ 233,50	R\$ 2.335,00
23	BACIA SANITARIA (VASO) INFANTIL, SIFONADO, DE LOUCA BRANCA, (SEM ASSENTO) (EXCLUSIVO)	UND	CELITE	10	R\$ 572,10	R\$ 5.721,00
25	BISNAGA DE TINTA CORANTE 50ML (EXCLUSIVO)	UND	HIDRACOR	300	R\$ 6,75	R\$ 2.025,00
29	BOTA DE SEGURANÇA P/ CONSTRUÇÃO CIVIL TAM DIVERSOS (EXCLUSIVO)	PAR	IMBISCG	35	R\$ 66,50	R\$ 2.327,50
42	CABO DE COBRE, FLEXIVEL, CLASSE 4 OU 5, ISOLACAO EM PVC/A, ANTICHAMA BWF-B, 1 CONDUTOR, 450/750 V, SECAO NOMINAL 10 MM2 (EXCLUSIVO)	MT	SIL	350	R\$ 13,45	R\$ 4.707,50
47	CAIXA DE INSPECAO PARA ATERRAMENTO E PARA RAIOS, EM POLIPROPILENO, DIAMETRO = 300 MM X ALTURA = 400 MM (EXCLUSIVO)	UND	TAF	10	R\$ 28,00	R\$ 280,00
54	CALHA QUADRADA DE CHAPA DE ACO GALVANIZADA NUM 24, CORTE 100 CM (EXCLUSIVO)	MT	ACP CEARENSE	10	R\$ 79,80	R\$ 798,00
61	COLA BRANCA 1000ML (EXCLUSIVO)	UND	BRASCOLA	30	R\$ 29,10	R\$ 873,00



92	ELETRODUTO PVC FLEXIVEL CORRUGADO, COR AMARELA, 3/4 REFORÇADO PCT 50METROS (COTA RESERVADA)	UND	KRONA	230	R\$ 152,50	R\$ 35.075,00
106	FERROLHO GALVANIZADA 450X4' (EXCLUSIVO)	UND	LOTH	10	R\$ 10,40	R\$ 104,00
107	FERROLHO TRINCO CHATO P/ CADEADO Nº 3 (EXCLUSIVO)	UND	LOTH	10	R\$ 11,10	R\$ 111,00
114	FITA METALICA PERFURADA, L = *18* MM, ROLO DE 30 M, CARGA RECOMENDADA = *30* KGF (EXCLUSIVO)	UND	VONDER	10	R\$ 93,20	R\$ 932,00
115	FITA VEDA ROSCA EM ROLOS DE 18 MM X 10 M (L X C) (EXCLUSIVO)	UND	AMANCO	40	R\$ 2,82	R\$ 112,80
116	FITA VEDA ROSCA EM ROLOS DE 18 MM X 50 M (L X C) (EXCLUSIVO)	UND	AMANCO	40	R\$ 11,80	R\$ 472,00
117	FORRO DE PVC LISO, BRANCO, REGUA DE 20 CM, ESPESSURA DE 8 MM A 10 MM, COMPRIMENTO 6 M (SEM COLOCACAO) (EXCLUSIVO)	M ²	MAS PVC	600	R\$ 48,15	R\$ 28.890,00
118	FUNDO SINTETICO NIVELADOR BRANCO FOSCO PARA MADEIRA 3,600ML (EXCLUSIVO)	LT	BRASILIT	20	R\$ 181,20	R\$ 3.624,00
120	HASTE ATERRAMENTO 1,5MT (EXCLUSIVO)	UND	OLIVO	75	R\$ 41,70	R\$ 3.127,50
121	INTERRUPTOR SIMPLES (1 MODULO) 10A, 250V, CONJUNTO MONTADO PARA EMBUTIR 4" X 2" (PLACA + SUPORTE + MODULO) (EXCLUSIVO)	UND	TRAMONTINA	20	R\$ 12,80	R\$ 256,00
122	INTERRUPTOR SIMPLES + TOMADA 2P+T 10A, 250V, CONJUNTO MONTADO PARA EMBUTIR 4" X 2" (PLACA + SUPORTE + MODULOS) (EXCLUSIVO)	UND	TRAMONTINA	20	R\$ 24,40	R\$ 488,00
123	JANELA DE CORRER, EM ALUMINIO PERFIL 25, 120 X 150 CM (A X L), 4 FLS, BANDEIRA COM BASCULA, ACABAMENTO BRANCO OU BRILHANTE, BATENTE/REQUADRO DE 6 A 14 CM, COM VIDRO, SEM GUARNICAO/ALIZAR (EXCLUSIVO)	UND	CLM	10	R\$ 533,00	R\$ 5.330,00


[Handwritten signature]

[Handwritten signature]

[Handwritten signature]



124	JANELA DE CORRER, EM ALUMINIO PERFIL 25, 100 X 120 CM (A X L), 2 FLS MOVEIS, SEM BANDEIRA, ACABAMENTO BRANCO OU BRILHANTE, BATENTE DE 6 A 7 CM, COM VIDRO, SEM GUARNICAO (EXCLUSIVO)	UND	CLM	10	R\$ 318,40	R\$ 3.184,00
125	JOELHO PVC, SOLDAVEL COM ROSCA, 90 GRAUS, 25 MM X 3/4", PARA ÁGUA FRIA PREDIAL (EXCLUSIVO)	UND	KRONA	150	R\$ 3,85	R\$ 577,50
126	JOELHO PVC, SOLDAVEL, 90 GRAUS, 20 MM, PARA ÁGUA FRIA PREDIAL (EXCLUSIVO)	UND	KRONA	150	R\$ 1,60	R\$ 240,00
127	JOELHO PVC, SOLDAVEL, 90 GRAUS, 32 MM, PARA ÁGUA FRIA PREDIAL (EXCLUSIVO)	UND	KRONA	75	R\$ 5,30	R\$ 397,50
128	JOELHO PVC, SOLDAVEL, 90 GRAUS, 40 MM, PARA ÁGUA FRIA PREDIAL (EXCLUSIVO)	UND	KRONA	75	R\$ 7,70	R\$ 577,50
129	JOELHO PVC, SOLDAVEL, BB, 45 GRAUS, DN 40 MM, PARA ESGOTO PREDIAL (EXCLUSIVO)	UND	KRONA	75	R\$ 4,30	R\$ 322,50
130	JOELHO PVC, SOLDAVEL, BB, 90 GRAUS, DN 40 MM, PARA ESGOTO PREDIAL (EXCLUSIVO)	UND	KRONA	30	R\$ 5,10	R\$ 153,00
131	JOELHO PVC, SOLDAVEL, COM BUCHA DE LATAO, 90 GRAUS, 25 MM X 3/4", PARA ÁGUA FRIA PREDIAL (EXCLUSIVO)	UND	KRONA	30	R\$ 8,70	R\$ 261,00
132	JOELHO PVC, SOLDAVEL, PB, 45 GRAUS, DN 100 MM, PARA ESGOTO PREDIAL (EXCLUSIVO)	UND	KRONA	30	R\$ 11,10	R\$ 333,00
133	JOELHO PVC, SOLDAVEL, PB, 45 GRAUS, DN 50 MM, PARA ESGOTO PREDIAL (EXCLUSIVO)	UND	KRONA	30	R\$ 5,70	R\$ 171,00
134	JOELHO PVC, SOLDAVEL, PB, 90 GRAUS, DN 50 MM, PARA ESGOTO PREDIAL (EXCLUSIVO)	UND	KRONA	15	R\$ 5,30	R\$ 79,50
135	JOELHO, PVC SERIE R, 45 GRAUS, DN 100 MM, PARA ESGOTO OU ÁGUAS PLUVIAIS PREDIAIS (EXCLUSIVO)	UND	KRONA	30	R\$ 13,80	R\$ 414,00



136	JUNCAO SIMPLES, PVC SERIE R, DN 100 X 100 MM, PARA ESGOTO OU ÁGUAS PLUVIAIS PREDIAIS (EXCLUSIVO)	UND	KRONA	30	R\$ 29,90	R\$ 897,00
137	JUNCAO SIMPLES, PVC SERIE R, DN 100 X 75 MM, PARA ESGOTO OU ÁGUAS PLUVIAIS PREDIAIS (EXCLUSIVO)	UND	KRONA	30	R\$ 37,10	R\$ 1.113,00
138	JUNCAO SIMPLES, PVC SERIE R, DN 150 X 100 MM, PARA ESGOTO OU ÁGUAS PLUVIAIS PREDIAIS (EXCLUSIVO)	UND	KRONA	30	R\$ 69,10	R\$ 2.073,00
139	JUNCAO SIMPLES, PVC SERIE R, DN 75 X 75 MM, PARA ESGOTO OU ÁGUAS PLUVIAIS PREDIAIS (EXCLUSIVO)	UND	KRONA	30	R\$ 28,30	R\$ 849,00
140	JUNCAO SIMPLES, PVC, 45 GRAUS, DN 100 X 100 MM, SERIE NORMAL PARA ESGOTO PREDIAL (EXCLUSIVO)	UND	KRONA	30	R\$ 30,90	R\$ 927,00
141	JUNCAO SIMPLES, PVC, 45 GRAUS, DN 40 X 40 MM, SERIE NORMAL PARA ESGOTO PREDIAL (EXCLUSIVO)	UND	KRONA	30	R\$ 9,10	R\$ 273,00
142	KIT ACESSÓRIOS BANHEIRO (EXCLUSIVO)	UND	HERC	10	R\$ 70,50	R\$ 705,00
143	LAVATÓRIO DE LOUÇA COM COLUNA P/BANHEIRO (EXCLUSIVO)	UND	CELITE	20	R\$ 260,50	R\$ 5.210,00
144	LAVATÓRIO PLÁSTICO C/VÁLVULA INTERNA (EXCLUSIVO)	UND	HERC	32	R\$ 259,55	R\$ 8.305,60
145	LINHA DE PEDREIRO LISA 50 M (EXCLUSIVO)	UND	TOP FIO	10	R\$ 7,95	R\$ 79,50
146	LIXA D'AGUA EM FOLHA, 1200/1500/2500/3000 (EXCLUSIVO)	UND	3M	30	R\$ 5,95	R\$ 178,50
147	LIXA EM FOLHA PARA PAREDE OU MADEIRA, NUMERO 100/220, COR VERMELHA (EXCLUSIVO)	UND	3M	100	R\$ 1,60	R\$ 160,00
148	LUVA TRICOTADA (EXCLUSIVO)	UND	FORT PLUS	100	R\$ 9,90	R\$ 990,00
149	LUVA LÁTEX P/ LIMPEZA MULTIUSO (EXCLUSIVO)	PAR	ATLAS	20	R\$ 12,90	R\$ 258,00
150	LUVA PVC SOLDAVEL, 20 MM, PARA ÁGUA FRIA PREDIAL (EXCLUSIVO)	UND	KRONA	40	R\$ 1,43	R\$ 57,20
151	LUVA PVC SOLDAVEL, 25 MM, PARA ÁGUA FRIA PREDIAL (EXCLUSIVO)	UND	KRONA	60	R\$ 2,54	R\$ 152,40



152	LUVA PVC SOLDAVEL, 40 MM, PARA ÁGUA FRIA PREDIAL (EXCLUSIVO)	UND	KRONA	60	R\$ 7,70	R\$ 462,00
153	LUVA PVC SOLDAVEL, 50 MM, PARA ÁGUA FRIA PREDIAL (EXCLUSIVO)	UND	KRONA	60	R\$ 7,90	R\$ 474,00
154	LUVA PVC SOLDAVEL, 75 MM, PARA ÁGUA FRIA PREDIAL (EXCLUSIVO)	UND	KRONA	60	R\$ 36,10	R\$ 2.166,00
155	LUVA SIMPLES, PVC SERIE R, 100 MM, PARA ESGOTO OU ÁGUAS PLUVIAIS PREDIAIS (EXCLUSIVO)	UND	KRONA	10	R\$ 9,30	R\$ 93,00
156	LUVA SIMPLES, PVC SERIE R, 40MM, PARA ESGOTO OU ÁGUAS PLUVIAIS PREDIAIS (EXCLUSIVO)	UND	KRONA	40	R\$ 2,65	R\$ 106,00
157	LUVA SIMPLES, PVC, DN 50 MM, SERIE NORMAL, PARA ESGOTO PREDIAL (EXCLUSIVO)	UND	KRONA	40	R\$ 5,20	R\$ 208,00
158	LUVA SIMPLES, PVC, SOLDAVEL, DN 75 MM, SERIE NORMAL, PARA ESGOTO PREDIAL (EXCLUSIVO)	UND	KRONA	15	R\$ 7,95	R\$ 119,25
159	LUVA SIMPLES, PVC, SOLDAVEL, DN 50 MM, SERIE NORMAL, PARA ESGOTO PREDIAL (EXCLUSIVO)	UND	KRONA	15	R\$ 7,50	R\$ 112,50
160	LUVA SOLDAVEL COM BUCHA DE LATAO, PVC, 20 MM X 1/2" (EXCLUSIVO)	UND	KRONA	15	R\$ 5,63	R\$ 84,45
161	LUVA SOLDAVEL COM ROSCA, PVC, 20 MM (EXCLUSIVO)	UND	KRONA	15	R\$ 2,53	R\$ 37,95
162	LUVA SOLDAVEL COM ROSCA, PVC, 25 MM (EXCLUSIVO)	UND	KRONA	15	R\$ 3,53	R\$ 52,95
163	LUVA SOLDAVEL COM ROSCA, PVC, 40 MM (EXCLUSIVO)	UND	KRONA	15	R\$ 14,77	R\$ 221,55
164	LUVA SOLDAVEL COM ROSCA, PVC, 50 MM PREDIAL (EXCLUSIVO)	UND	KRONA	15	R\$ 25,11	R\$ 376,65
165	LUVA SOLDAVEL COM ROSCA, PVC, 75 MM PREDIAL (EXCLUSIVO)	UND	KRONA	15	R\$ 53,00	R\$ 795,00
166	LUVA TRICOTADA DE ALGODÃO PIGMENTADA (EXCLUSIVO)	PAR	BESF	15	R\$ 5,90	R\$ 88,50
167	MARTELO Nº 25 (EXCLUSIVO)	UND	TRAMONTINA	10	R\$ 40,00	R\$ 400,00
168	MASSA ACRÍLICA 18L SUPERFICIES INTERNAS E EXTERNAS (EXCLUSIVO)	UND	VERBRAS	100	R\$ 187,65	R\$ 18.765,00



169	MASSA CORRIDA 18L PVA SUPERFICIES DE AMBIENTES INTERNOS (EXCLUSIVO)	UND	VERBRAS	100	R\$ 88,50	R\$ 8.850,00
170	MASSEIRA (EXCLUSIVO)	UND	NOVA FORMA	25	R\$ 22,60	R\$ 565,00
171	PÁ DE BICO COM CABO (EXCLUSIVO)	UND	TRAMONTINA	25	R\$ 59,50	R\$ 1.487,50
172	PARAFUSO DE ACO ZINCADO COM ROSCA SOBERBA, CABECA CHATA E FENDA SIMPLES, DIAMETRO 4,2 MM, COMPRIMENTO * 32 * MM (EXCLUSIVO)	UND	JOMARCA	150	R\$ 0,45	R\$ 67,50
173	PARAFUSO DE VASO C/BUCHA (EXCLUSIVO)	UND	JOMARCA	50	R\$ 3,48	R\$ 174,00
174	PARAFUSO NIQUELADO COM ACABAMENTO CROMADO PARA FIXAR PECA SANITARIA, INCLUI PORCA CEGA, ARRUELA E BUCHA DE NYLON TAMANHO S-10 (EXCLUSIVO)	UND	HERC	150	R\$ 6,00	R\$ 900,00
175	PARAFUSO ROSCA SOBERBA ZINCADO CABECA CHATA FENDA SIMPLES 3,2 X 20 MM (3/4 ") (EXCLUSIVO)	UND	JOMARCA	150	R\$ 0,38	R\$ 57,00
176	PARAFUSO ROSCA SOBERBA ZINCADO CABECA CHATA FENDA SIMPLES 3,5 X 25 MM (1 ") (EXCLUSIVO)	UND	JOMARCA	150	R\$ 0,43	R\$ 64,50
177	PARAFUSO ZINCADO ROSCA SOBERBA, CABECA SEXTAVADA, 5/16 " X 250 MM, PARA FIXACAO DE TELHA EM MADEIRA (EXCLUSIVO)	UND	JOMARCA	150	R\$ 1,65	R\$ 247,50
178	PARAFUSO ZINCADO, AUTOBROCANTE, FLANGEADO, 4,2 MM X 19 MM (EXCLUSIVO)	UND	JOMARCA	150	R\$ 0,47	R\$ 70,50
179	PARAFUSO, AUTO ATARRACHANTE, CABECA CHATA, FENDA SIMPLES, 1/4? (6,35 MM) X 25 MM (EXCLUSIVO)	UND	JOMARCA	150	R\$ 0,54	R\$ 81,00
180	PASTA LUBRIFICANTE PARA TUBOS E CONEXOES COM JUNTA ELASTICA, EMBALAGEM DE *400* GR (USO EM PVC, ACO, POLIETILENO E OUTROS) (EXCLUSIVO)	UND	AMANCO	10	R\$ 33,40	R\$ 334,00
181	PIA INOX 1.20 MT (EXCLUSIVO)	UND	PIANOX	10	R\$ 291,00	R\$ 2.910,00
182	PIA INOX 1.50 MT (EXCLUSIVO)	UND	PIANOX	10	R\$ 370,20	R\$ 3.702,00

[Handwritten signature]

[Handwritten mark]

[Handwritten mark]



183	PICARETA COM CABO (EXCLUSIVO)	UND	TRAMONTINA	10	R\$ 146,43	R\$ 1.464,30
184	PINO FÊMEA 10 A (EXCLUSIVO)	UND	TRAMONTINA	35	R\$ 4,97	R\$ 173,95
185	PINO FÊMEA 20 A (EXCLUSIVO)	UND	TRAMONTINA	29	R\$ 9,77	R\$ 283,33
186	PINO MACHO 10 A (EXCLUSIVO)	UND	TRAMONTINA	35	R\$ 6,10	R\$ 213,50
187	PINO MACHO 20 A (EXCLUSIVO)	UND	TRAMONTINA	29	R\$ 8,88	R\$ 257,52
188	PISO CERÂMICA TIPO A 45X45 (EXCLUSIVO)	M²	KARINA	600	R\$ 45,20	R\$ 27.120,00
189	PISO CERÂMICA TIPO A 50X50 (EXCLUSIVO)	M²	KARINA	300	R\$ 48,50	R\$ 14.550,00
190	PISO REVESTIMENTO 32X45 (EXCLUSIVO)	M²	KARINA	300	R\$ 45,20	R\$ 13.560,00
195	PORCAS ¼ (EXCLUSIVO)	UND	CISER	3500	R\$ 0,35	R\$ 1.225,00
196	PORCAS ¾ (EXCLUSIVO)	UND	CISER	800	R\$ 1,93	R\$ 1.544,00
197	PORCAS 3/8 (EXCLUSIVO)	UND	CISER	400	R\$ 0,55	R\$ 220,00
200	PORTA DE MADEIRA 2,10X0,70 M (EXCLUSIVO)	UND	CLM	20	R\$ 143,30	R\$ 2.866,00
201	PORTA DE MADEIRA 2,10X0,80 M (EXCLUSIVO)	UND	CLM	60	R\$ 143,30	R\$ 8.598,00
202	PORTA DE MADEIRA, FOLHA MEDIA DE 800 X 2100 MM, DE 35 MM A 40 MM DE ESPESSURA, NUCLEO SEMI-SOLIDO (SARRAFEADO), CAPA LISA EM HDF, ACABAMENTO EM PRIMER PARA PINTURA (EXCLUSIVO)	UND	CLM	20	R\$ 393,30	R\$ 7.866,00
203	PORTA DE MADEIRA, FOLHA MEDIA DE 900 X 2100 MM, DE 35 MM A 40 MM DE ESPESSURA, NUCLEO SEMI-SOLIDO (SARRAFEADO), CAPA LISA EM HDF, ACABAMENTO EM PRIMER PARA PINTURA (EXCLUSIVO)	UND	CLM	40	R\$ 30,67	R\$ 1.226,80
204	PREGO DE ACO POLIDO COM CABECA 12 X 12 (EXCLUSIVO)	KG	GERDAU	50	R\$ 31,30	R\$ 1.565,00
205	PREGO DE ACO POLIDO COM CABECA 15 X 15 (1 1/4 X 13) (EXCLUSIVO)	KG	GERDAU	50	R\$ 29,90	R\$ 1.495,00
206	PREGO TELHEIRO 18 X 36 (EXCLUSIVO)	KG	GERDAU	50	R\$ 29,66	R\$ 1.483,00



DOM PEDRO

CONSTRUÇÕES

M E DE SOUSA JORGE - CNPJ 32.879.479/0001-74
Tel. (99) 3662-1399 / TRAVESSA DO BANANAL Nº 136 - DOM PEDRO-MA



207	PREGO DE ACO POLIDO COM CABECA 26 X 72 (EXCLUSIVO)	KG	GERDAU	50	R\$ 34,66	R\$ 1.733,00
208	PREGO DE ACO POLIDO COM CABECA 18 X 27 (2 1/2 X 10) (EXCLUSIVO)	KG	GERDAU	50	R\$ 31,30	R\$ 1.565,00
209	PREGO DE ACO POLIDO COM CABECA 18 X 30 (2 3/4 X 10) (EXCLUSIVO)	KG	GERDAU	50	R\$ 31,30	R\$ 1.565,00
210	PREGO DE ACO POLIDO COM CABECA 20 X 36 (3 1/4 X 9) (EXCLUSIVO)	KG	GERDAU	50	R\$ 31,30	R\$ 1.565,00
211	PREGO DE ACO POLIDO COM CABECA DUPLA 17 X 27 (2 1/2 X 11) (EXCLUSIVO)	KG	GERDAU	50	R\$ 31,30	R\$ 1.565,00
212	PREGO DE ACO POLIDO SEM CABECA 15 X 15 (1 1/4 X 13) (EXCLUSIVO)	KG	GERDAU	50	R\$ 30,40	R\$ 1.520,00
213	PULVERIZADOR 20 L (EXCLUSIVO)	UND	JACTO	5	R\$ 361,00	R\$ 1.805,00
214	QUADRO DE DISTRIBUICAO, EM PVC, DE EMBUTIR, COM BARRAMENTO TERRA / NEUTRO, PARA 12 DISJUNTORES NEMA OU 16 DISJUNTORES DIN (EXCLUSIVO)	UND	TIGRE	10	R\$ 187,00	R\$ 1.870,00
215	QUADRO DE DISTRIBUICAO, EM PVC, DE EMBUTIR, COM BARRAMENTO TERRA / NEUTRO, PARA 18 DISJUNTORES NEMA OU 24 DISJUNTORES DIN (EXCLUSIVO)	UND	TIGRE	10	R\$ 282,10	R\$ 2.821,00
216	QUADRO DE DISTRIBUICAO, EM PVC, DE EMBUTIR, COM BARRAMENTO TERRA / NEUTRO, PARA 27 DISJUNTORES NEMA OU 36 DISJUNTORES DIN (EXCLUSIVO)	UND	TIGRE	10	R\$ 505,50	R\$ 5.055,00
217	QUADRO DE DISTRIBUICAO, EM PVC, DE EMBUTIR, COM BARRAMENTO TERRA / NEUTRO, PARA 6 DISJUNTORES NEMA OU 8 DISJUNTORES DIN (EXCLUSIVO)	UND	TIGRE	10	R\$ 115,20	R\$ 1.152,00
218	REBITE DE ALUMINIO VAZADO DE REPUXO, 3,2 X 12 C/1000 PEÇAS (EXCLUSIVO)	UND	NOVE54	10	R\$ 123,30	R\$ 1.233,00
219	REDUCAO EXCENTRICA PVC, SERIE R, DN 100 X 75 MM, PARA ESGOTO OU ÁGUAS PLUVIAIS PREDIAIS (EXCLUSIVO)	UND	KRONA	10	R\$ 18,60	R\$ 186,00

[Handwritten signature]

[Handwritten mark]

[Handwritten mark]



DOM PEDRO CONSTRUÇÕES

M E DE SOUSA JORGE - CNPJ 32.879.479/0001-74
Tel. (99) 3662-1399 / TRAVESSA DO BANANAL Nº 136 - DOM PEDRO-MA

220	REDUCAO EXCENTRICA PVC, SERIE R, DN 150 X 100 MM, PARA ESGOTO OU ÁGUAS PLUVIAIS PREDIAIS (EXCLUSIVO)	UND	KRONA	10	R\$ 42,10	R\$ 421,00
221	REFLETOR PROJETOR ALUMÍNIO C/SOQUETE E-27 (EXCLUSIVO)	UND	BLUMENAU	10	R\$ 64,90	R\$ 649,00
222	REFLETOR PROJETOR ALUMÍNIO C/SOQUETE E-40 (EXCLUSIVO)	UND	BLUMENAU	10	R\$ 88,30	R\$ 883,00
223	REGISTRO DE ESFERA, PVC, COM VOLANTE, VS, SOLDAVEL, DN 20 MM, COM CORPO DIVIDIDO (EXCLUSIVO)	UND	KRONA	12	R\$ 10,88	R\$ 130,56
224	REGISTRO DE ESFERA, PVC, COM VOLANTE, VS, SOLDAVEL, DN 25 MM, COM CORPO DIVIDIDO (EXCLUSIVO)	UND	KRONA	10	R\$ 14,40	R\$ 144,00
225	REGISTRO DE ESFERA, PVC, COM VOLANTE, VS, SOLDAVEL, DN 40 MM, COM CORPO DIVIDIDO (EXCLUSIVO)	UND	KRONA	10	R\$ 28,83	R\$ 288,30
226	REGISTRO DE ESFERA, PVC, COM VOLANTE, VS, SOLDAVEL, DN 50 MM, COM CORPO DIVIDIDO (EXCLUSIVO)	UND	KRONA	10	R\$ 39,63	R\$ 396,30
227	REGISTRO DE ESFERA, PVC, COM VOLANTE, VS, SOLDAVEL, DN 75 MM, COM CORPO DIVIDIDO (EXCLUSIVO)	UND	KRONA	10	R\$ 223,30	R\$ 2.233,00
228	REGISTRO PRESSAO BRUTO EM LATAO FORJADO, BITOLA 3/4 " (REF 1400) (EXCLUSIVO)	UND	KRONA	20	R\$ 57,40	R\$ 1.148,00
229	RÉGUA DE ALUMÍNIO P/PEDREIRO 2MTS (EXCLUSIVO)	UND	CLM	15	R\$ 45,50	R\$ 682,50
230	REJUNTE CIMENTÍCIO COLORIDO, ADITIVADO, FLEXÍVEL E DE ACABAMENTO LISO 1KG (EXCLUSIVO)	UND	QUARTZOLIT	100	R\$ 11,20	R\$ 1.120,00
231	ROLO DE PINTURA ESPUMA 15CM (EXCLUSIVO)	UND	ATLAS	80	R\$ 9,55	R\$ 764,00
234	SERRA LÂMINA DE AÇO METAL/MADEIRA (EXCLUSIVO)	UND	STARRET	125	R\$ 13,77	R\$ 1.721,25
235	SERROTE 22 PROFISSIONAL (EXCLUSIVO)	UND	TRAMONTINA	10	R\$ 44,80	R\$ 448,00
236	SIFÃO UNIVERSAL EXTENSÍVEL P/ PIA COZINHA LAVATÓRIO TANQUE (EXCLUSIVO)	UND	ASTRA	10	R\$ 9,50	R\$ 95,00



237	SIFÃO UNIVERSAL SANFONADO DUPLO EXTENSIVO ESCALONADO 72CM (EXCLUSIVO)	UND	ASTRA	10	R\$ 23,20	R\$ 232,00
238	SILICONE ACETICO USO GERAL INCOLOR 280 G (EXCLUSIVO)	UND	TEC BOND	20	R\$ 28,80	R\$ 576,00
239	SUORTE PARA PIA C/2 UND PARAFUSADA (EXCLUSIVO)	UND	LOTZ	10	R\$ 35,20	R\$ 352,00
240	TALHADEIRA 12" (EXCLUSIVO)	UND	SÃO ROMAO	10	R\$ 26,90	R\$ 269,00
241	TE DE INSPECAO, PVC, SERIE R, 100 X 75 MM, PARA ESGOTO OU ÁGUAS PLUVIAIS PREDIAIS (EXCLUSIVO)	UND	KRONA	15	R\$ 17,30	R\$ 259,50
242	TE DE REDUCAO, PVC, SOLDAVEL, 90 GRAUS, 25 MM X 20 MM, PARA ÁGUA FRIA PREDIAL (EXCLUSIVO)	UND	KRONA	15	R\$ 5,30	R\$ 79,50
243	TE DE REDUCAO, PVC, SOLDAVEL, 90 GRAUS, 50 MM X 25 MM, PARA ÁGUA FRIA PREDIAL (EXCLUSIVO)	UND	KRONA	15	R\$ 12,40	R\$ 186,00
244	TE DE REDUCAO, PVC, SOLDAVEL, 90 GRAUS, 50 MM X 40 MM, PARA ÁGUA FRIA PREDIAL (EXCLUSIVO)	UND	KRONA	15	R\$ 21,20	R\$ 318,00
245	TE PVC, SOLDAVEL, COM BUCHA DE LATAO NA BOLSA CENTRAL, 90 GRAUS, 25 MM X 1/2", PARA ÁGUA FRIA PREDIAL (EXCLUSIVO)	UND	KRONA	15	R\$ 13,95	R\$ 209,25
246	TE SANITARIO, PVC, DN 75 MM, SERIE NORMAL, PARA ESGOTO PREDIAL (EXCLUSIVO)	UND	KRONA	10	R\$ 13,53	R\$ 135,30
247	TE SANITARIO, PVC, DN 50 X 50 MM, SERIE NORMAL, PARA ESGOTO PREDIAL (EXCLUSIVO)	UND	KRONA	30	R\$ 9,77	R\$ 293,10
248	TE SOLDAVEL, PVC, 90 GRAUS, 20 MM (EXCLUSIVO)	UND	KRONA	60	R\$ 1,99	R\$ 119,40
249	TE SOLDAVEL, PVC, 90 GRAUS, 25 MM (EXCLUSIVO)	UND	KRONA	60	R\$ 3,10	R\$ 186,00
250	TE SOLDAVEL, PVC, 90 GRAUS, 40 MM (EXCLUSIVO)	UND	KRONA	30	R\$ 13,77	R\$ 413,10
251	TE SOLDAVEL, PVC, 90 GRAUS, 50 MM (EXCLUSIVO)	UND	KRONA	30	R\$ 18,99	R\$ 569,70



DOM PEDRO CONSTRUÇÕES

M E DE SOUSA JORGE - CNPJ 32.879.479/0001-74
Tel. (99) 3662-1399 / TRAVESSA DO BANANAL Nº 136 - DOM PEDRO-MA

252	TE SOLDAVEL, PVC, 90 GRAUS, 75 MM (EXCLUSIVO)	UND	KRONA	30	R\$ 63,90	R\$ 1.917,00
253	TE, PVC, SERIE R, 100 MM, PARA ESGOTO (EXCLUSIVO)	UND	KRONA	8	R\$ 42,70	R\$ 341,60
258	TINTA ACRÍLICA INTERNA 18L (EXCLUSIVO)	UND	VERBRAS	80	R\$ 319,00	R\$ 25.520,00
259	TINTA ACRÍLICA SEMI-BRILHO 18L (EXCLUSIVO)	UND	VERBRAS	55	R\$ 493,70	R\$ 27.153,50
263	TINTA LATEX ACRILICA PREMIUM, COR BRANCO FOSCO 18LTS (EXCLUSIVO)	UND	VERBRAS	80	R\$ 471,20	R\$ 37.696,00
264	TAMPA DE TOMADA DUPLA HORIZ. PARA CONDULETE 3/4(EXCLUSIVO)	UND	DAISA	170	R\$ 9,70	R\$ 1.649,00
265	TOMADA 2P+T 10A, 250V, CONJUNTO MONTADO PARA EMBUTIR 4" X 2" (PLACA + SUPORTE + MODULO) (EXCLUSIVO)	UND	TRAMONTINA	175	R\$ 13,40	R\$ 2.345,00
266	TOMADA 2P+T 20A 250V, CONJUNTO MONTADO PARA EMBUTIR 4" X 2" (PLACA + SUPORTE + MODULO) (EXCLUSIVO)	UND	TRAMONTINA	85	R\$ 17,60	R\$ 1.496,00
267	TOMADAS (2 MODULOS) 2P+T 10A, 250V, CONJUNTO MONTADO PARA EMBUTIR 4" X 2" (PLACA + SUPORTE + MODULOS) (EXCLUSIVO)	UND	TRAMONTINA	190	R\$ 21,80	R\$ 4.142,00
268	TORNEIRA PLÁSTICA JARDIM PRETA (EXCLUSIVO)	UND	HERC	40	R\$ 5,40	R\$ 216,00
269	TORNEIRA LAVATÓRIO BRANCA PLÁSTICA ½ (EXCLUSIVO)	UND	HERC	40	R\$ 108,00	R\$ 4.320,00
270	TRENA MANUAL EMBORRACHADA 5 METROS 5MX19MM (EXCLUSIVO)	UND	START	13	R\$ 22,10	R\$ 287,30
272	TRINCHA 1' P/PINTURA (EXCLUSIVO)	UND	ATLAS	35	R\$ 5,10	R\$ 178,50
273	TRINCHA 2' P/PINTURA (EXCLUSIVO)	UND	ATLAS	35	R\$ 7,80	R\$ 273,00
274	TRINCHA 3' P/PINTURA (EXCLUSIVO)	UND	ATLAS	18	R\$ 14,89	R\$ 268,02
275	TRINCHA ¾ P/PINTURA (EXCLUSIVO)	UND	ATLAS	35	R\$ 4,20	R\$ 147,00
284	TUBO PVC, SOLDAVEL, DN 75 MM, ÁGUA FRIA (EXCLUSIVO)	UND	KRONA	25	R\$ 352,20	R\$ 8.805,00
285	UNIAO PVC, SOLDAVEL, 20 MM, PARA ÁGUA FRIA PREDIAL (EXCLUSIVO)	UND	KRONA	15	R\$ 17,20	R\$ 258,00
286	UNIAO PVC, SOLDAVEL, 25 MM, PARA ÁGUA FRIA PREDIAL (EXCLUSIVO)	UND	KRONA	15	R\$ 20,20	R\$ 303,00




287	UNIAO PVC, SOLDAVEL, 40 MM, PARA ÁGUA FRIA PREDIAL (EXCLUSIVO)	UND	KRONA	15	R\$ 56,20	R\$ 843,00
288	UNIAO PVC, SOLDAVEL, 50 MM, PARA ÁGUA FRIA PREDIAL (EXCLUSIVO)	UND	KRONA	15	R\$ 70,60	R\$ 1.059,00
289	UNIAO PVC, SOLDAVEL, 75 MM, PARA ÁGUA FRIA PREDIAL (EXCLUSIVO)	UND	KRONA	15	R\$ 280,80	R\$ 4.212,00
290	UNIAO PVC, SOLDAVEL, 100 MM, PARA ÁGUA FRIA PREDIAL (EXCLUSIVO)	UND	KRONA	15	R\$ 753,30	R\$ 11.299,50
291	VÁLVULA PIA COMUM (EXCLUSIVO)	UND	ASTRA	20	R\$ 5,42	R\$ 108,40
292	VASO SANITÁRIO ACOPLADO (EXCLUSIVO)	UND	DECA	10	R\$ 466,50	R\$ 4.665,00
TOTAL GERAL					R\$ 434.772,28	

VALOR TOTAL: R\$ 434.772,28 (QUATRUCENTOS E TRINTA E QUATRO MIL E SETECENTOS E SETENTA E DOIS REAIS E VINTE E OITO CENTAVOS)

PROPOSTA VALIDA POR 90(NOVENTA) DIAS

Declaro para os fins de participação na presente licitação que os preços propostos se encontram incluídos todos os tributos, encargos sociais, trabalhistas, previdenciários, fiscais comerciais e quaisquer outros ônus que porventura possam recair sobre o objeto do presente Pregão, bem como despesas de transporte e entrega dos produtos.

Dom Pedro/Ma, 31 de agosto de 2022


M. E. de Sousa Jorge - Construções
Maria Emília de Sousa Jorge
RG nº 0351268020081 SSPMA e CPF nº 453.079.203-00